

SOHK Exportberichterstattung 2015

Rückläufige Warenexporte aus dem Kanton Solothurn

Gemäss den provisorischen Ergebnissen der Eidgenössischen Zollverwaltung gingen die nominalen Warenausfuhren aus dem Kanton Solothurn im Jahr 2015 um 1.9 Prozent zurück (CH: -2.6%). Die Ausfuhren der verschiedenen Warengruppen entwickelten sich dabei sehr unterschiedlich. Bei den geographischen Absatzmärkten zeigen sich Nordamerika sehr erfreulich, während die Ausfuhren nach Europa und Asien deutlich zurückgingen.

Die Frankenstärke hatte die Solothurner Exportwirtschaft 2015 fest im Griff. Wie die jüngst erschienenen provisorischen Kenngrössen der Eidgenössischen Zollverwaltung aufzeigen, gingen die nominalen Warenexporten aus dem Kanton Solothurn 2015 um 2.9 Prozent zurück (CH: -2.6%).

Präzisionsindustrie als Stütze

Die drei wichtigsten Solothurner Exportindustrien entwickelten sich sehr unterschiedlich. Während die Ausfuhren der wichtigsten Warengruppe «Präzisionsinstrumente, Uhren und Bijouterie» um 2.2 Prozent zulegen gingen die Ausfuhren der Metallindustrie (-1.4%) leicht und jene der Warengruppe «Maschinen, Apparate, Elektronik» (-12.2%) stark zurück.

Schwache Nachfrage aus Europa und Asien

Deutliche Unterschiede zeigt die Entwicklung der Warenausfuhren nach Absatzmärkten: Erfreulich zeigte sich die Entwicklung der Ausfuhren nach Nordamerika, wo gegenüber dem Vorjahr ein Anstieg um 18.7 Prozent beobachtet werden konnte. Ganz anders hingegen die Entwicklung des Absatzmarktes Europa. Hier machte sich die Aufhebung des Euro-Mindestkurses deutlich bemerkbar und es resultierte ein Exportrückgang um 6.7 Prozent. Aber auch der asiatische Absatzmarkt bereitete grosse Sorge (-5.2%).

Auskünfte erteilt:

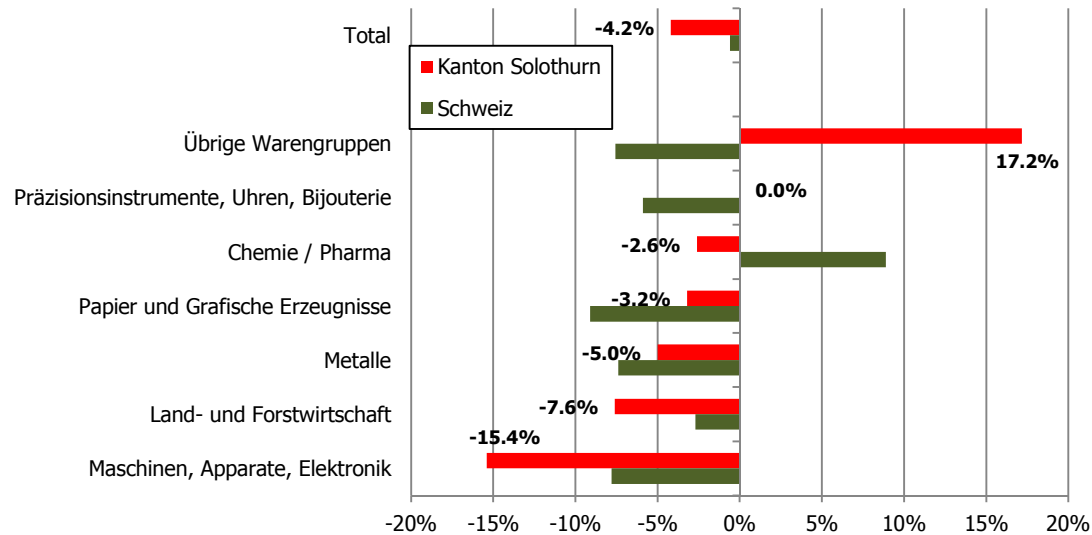
Christian Hunziker

Solothurner Handelskammer
Projektleiter | Stv. Direktor
T 032 626 24 24 | M 078 682 12 28

Beilagen der Folgeseiten: Grafiken zur Exportentwicklung (Quartal, Jahr)

Solothurner Warenexporte im 4. Quartal 2015

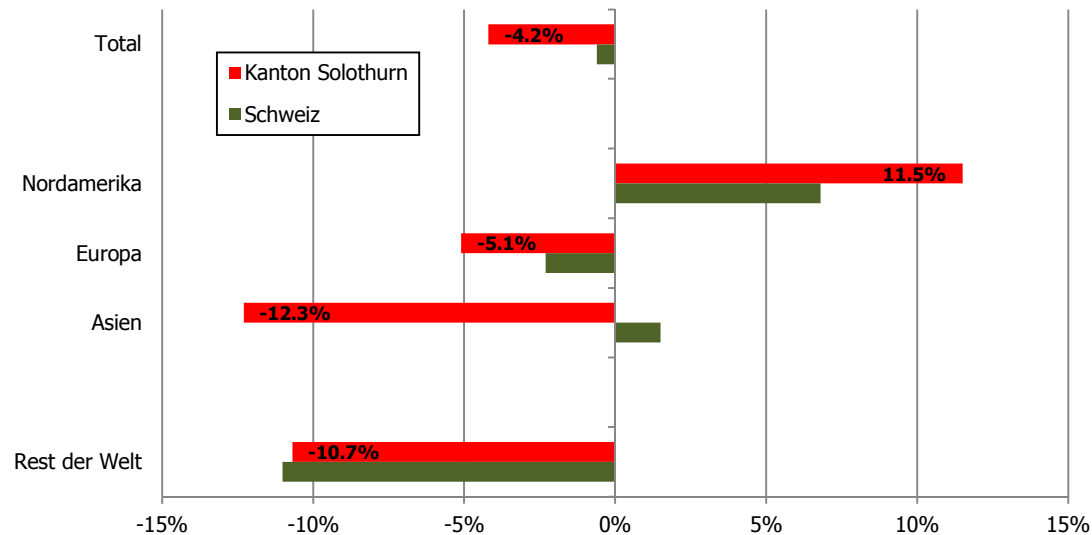
Entwicklung der Solothurner Warenexporte nach Exportwarengruppen



Quelle: Eidgenössische Zollverwaltung (EZV), Oberzolldirektion (provisorische Ergebnisse)

Bemerkung: Entwicklung der nominalen Warenausfuhren im Vergleich zur Vorjahresperiode in %

Entwicklung der Solothurner Warenexporte nach Absatzmärkten

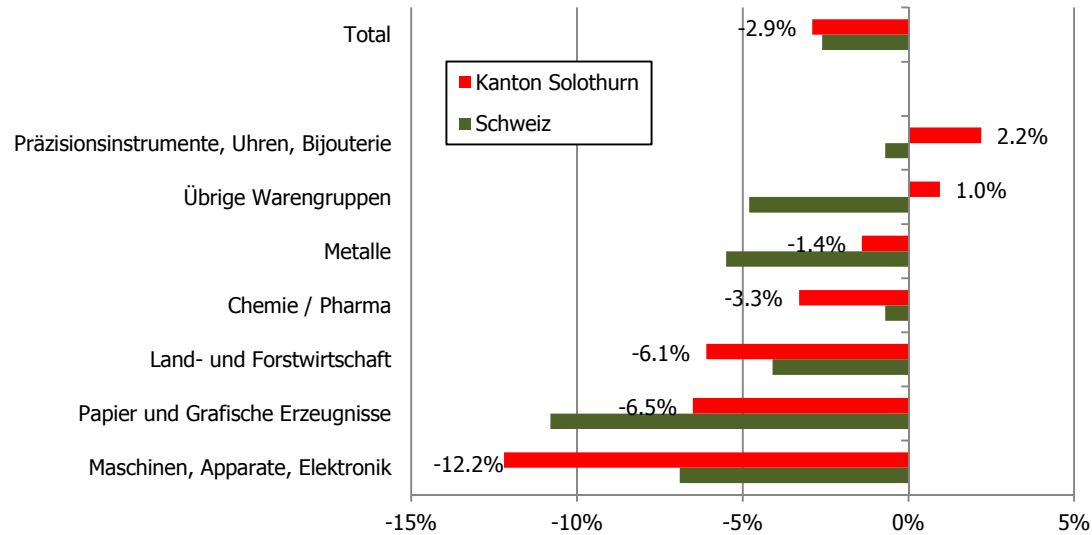


Quelle: Eidgenössische Zollverwaltung (EZV), Oberzolldirektion (provisorische Ergebnisse)

Bemerkung: Entwicklung der nominalen Warenausfuhren im Vergleich zur Vorjahresperiode in %

Solothurner Warenexporte im Jahr 2015

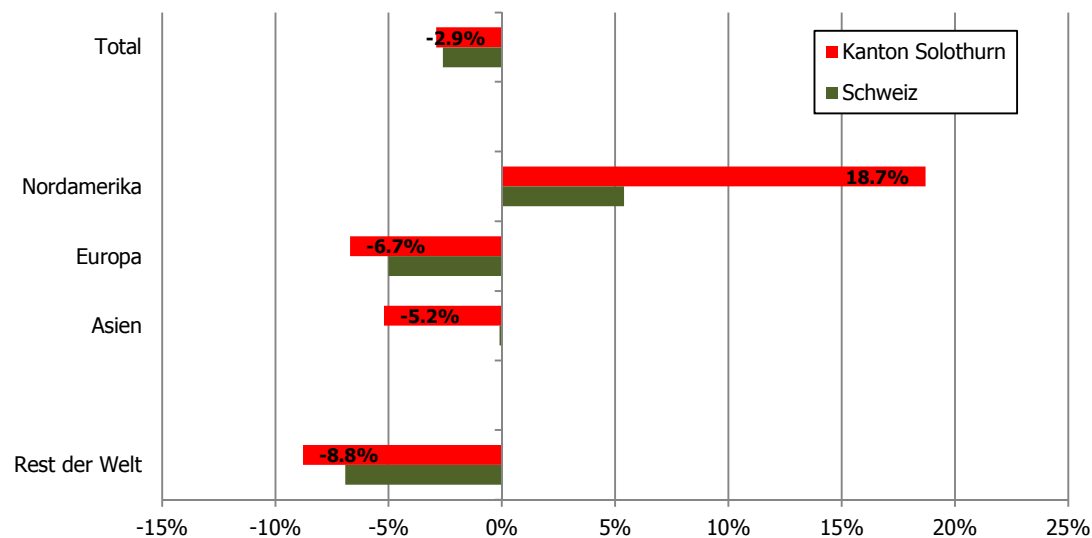
Entwicklung der Solothurner Warenexporte nach Exportwarengruppen



Quelle: Eidgenössische Zollverwaltung (EZV), Oberzolldirektion (provisorische Ergebnisse)

Bemerkung: Entwicklung der nominalen Warenausfuhren im Vergleich zur Vorjahresperiode in %

Entwicklung der Solothurner Warenexporte nach Absatzmärkten

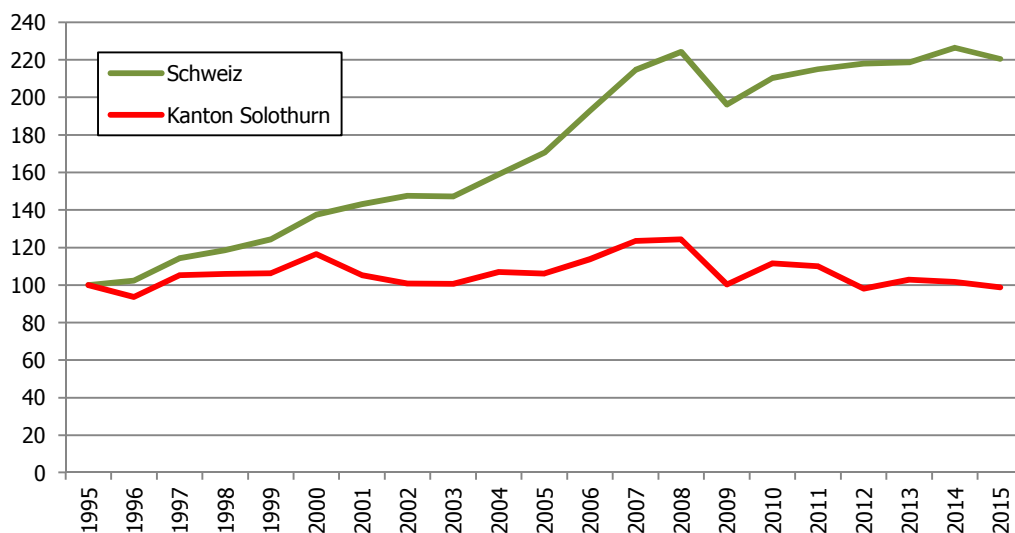


Quelle: Eidgenössische Zollverwaltung (EZV), Oberzolldirektion (provisorische Ergebnisse)

Bemerkung: Entwicklung der nominalen Warenausfuhren im Vergleich zur Vorjahresperiode in %

Solothurner Warenexporte in der langen Frist

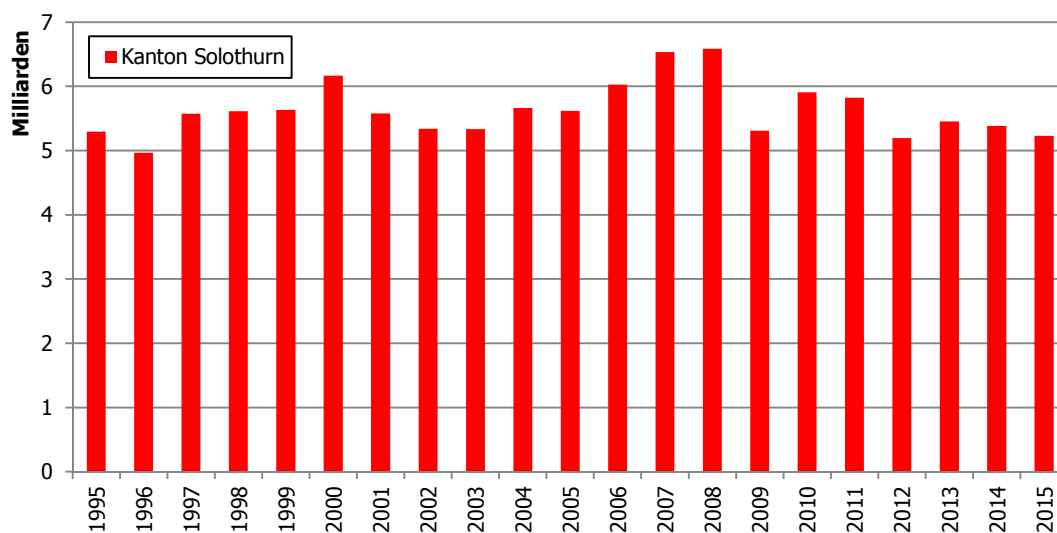
Entwicklung der Solothurner Warenexporte seit 1995



Quelle: Eidgenössische Zollverwaltung (EZV), Oberzolldirektion (provisorische Ergebnisse)

Bemerkung: Nominale Warenausfuhren, Index, 1995 = 100

Entwicklung der Solothurner Warenexporte seit 1995 in absoluten Zahlen



Quelle: Eidgenössische Zollverwaltung (EZV), Oberzolldirektion (provisorische Ergebnisse)

Bemerkung: Nominale Warenausfuhren in Milliarden CHF